

Funghi in Italia - Fiori in Italia - Forum Micologiae Botanica -> Archivio Micologico Generale Fotografico -> Funghi Non Commestibili o Sospetti



Elaphomyces granulatus

Started by Archivio Micologico, mar 31 2016 06:02

Elaphomyces granulatus,

Archivio Micologico

Publicato 31 marzo 2016 - 06:02

Elaphomyces granulatus Fr.: Fr.

Tassonomia

Ordine *Eurotiales*

Famiglia *Elaphomycetaceae*

Foto e Descrizioni

Foto di Mauro Cittadini.



[E \(http://enciclopedia.amint.org/\)](http://enciclopedia.amint.org/)

Archivio Micologico

Publicato 31 marzo 2016 - 06:03

Elaphomyces granulatus Fr.: Fr.; Foto di Pietro Curti.

Foto dello stesso gruppo.



(http://www.funghiitaliani.it/uploads/monthly_04_2016/post-36492-0-92603700-1460016857.jpg)

Archivio Micologico

Publicato 31 marzo 2016 - 06:03

Elaphomyces granulatus Fr.: Fr.; Foto di Pietro Curti.

Particolare che mette in primo piano la struttura del peridio esterno che da nome alla specie.



(http://www.funghiitaliani.it/uploads/monthly_04_2016/post-36492-0-06109400-1460016887.jpg)

[E \(<http://enciclopedia.amint.org/>\)](http://enciclopedia.amint.org/)

Elaphomyces granulatus Fr.: Fr.; Regione Lombardia, altopiano di Bossico; Aprile 2008; Foto di Massimo Biraghi.




[E \(http://enciclopedia.amint.org/\)](http://enciclopedia.amint.org/)

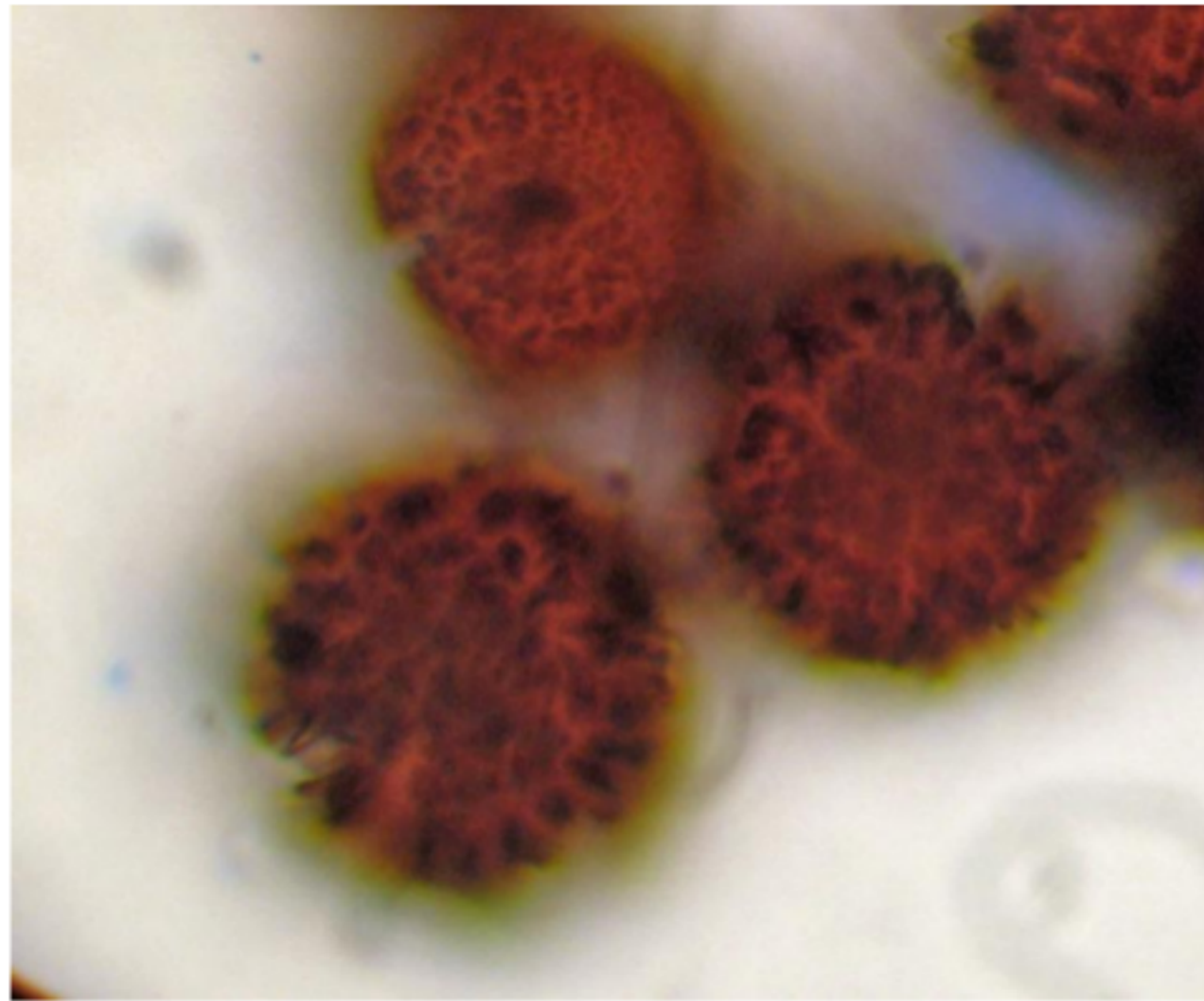




Allo stereomicroscopio.



Spore 22-25 μm con verruche spinose alte fino a 4 μm .



Archivio Micologico

Publicato 31 marzo 2016 - 06:04

Elaphomyces granulatus Fr.: Fr.; Regione Lombardia, altopiano di Bossico; Marzo 2011; Foto e microscopia di Massimo Biraghi.

Ritrovamento in bosco misto di Abete rosso e Abete bianco.

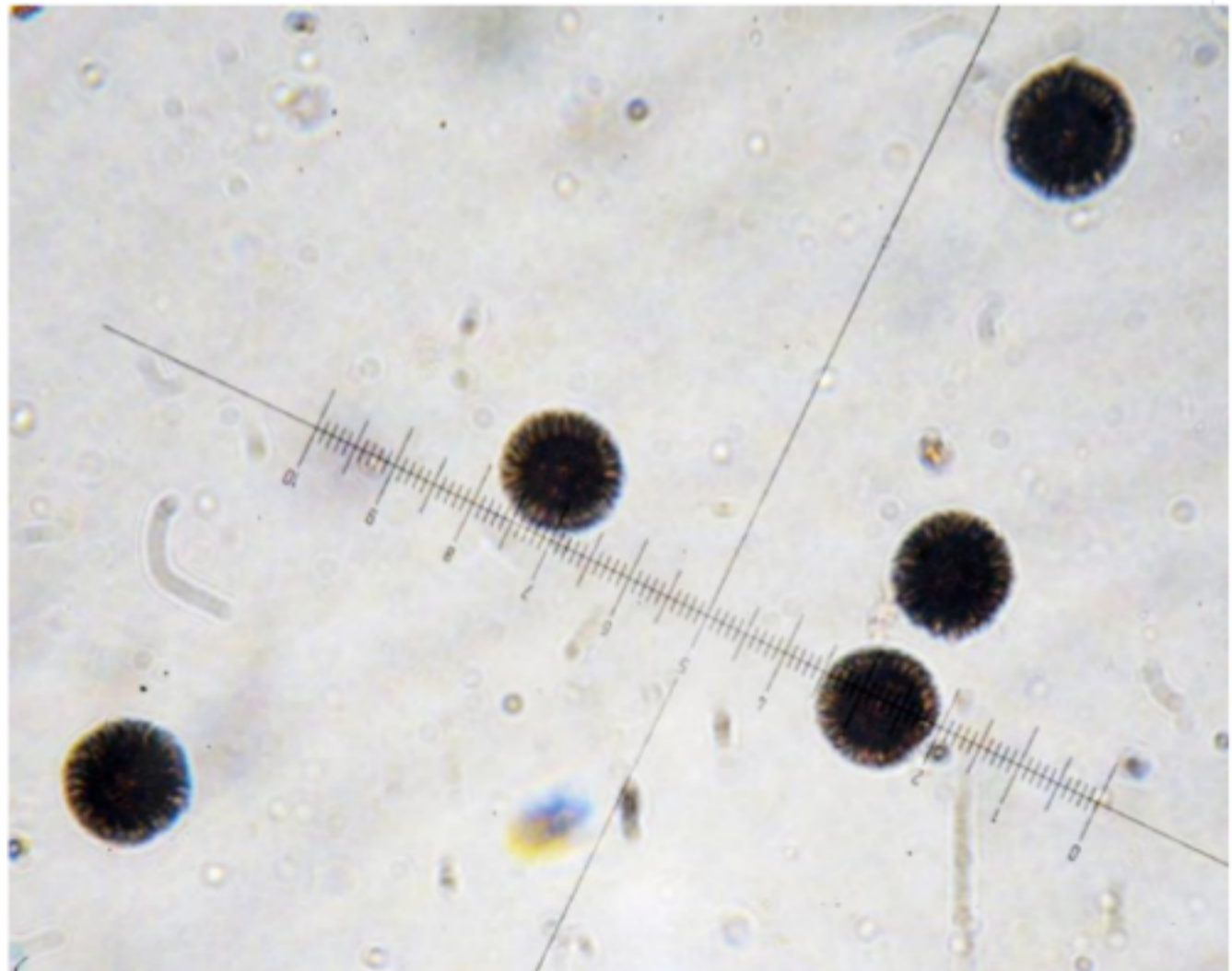


http://www.funghiitaliani.it/index.php?app=core&module=attach§ion=attach&attach_rel_module=post&attach_id=381667

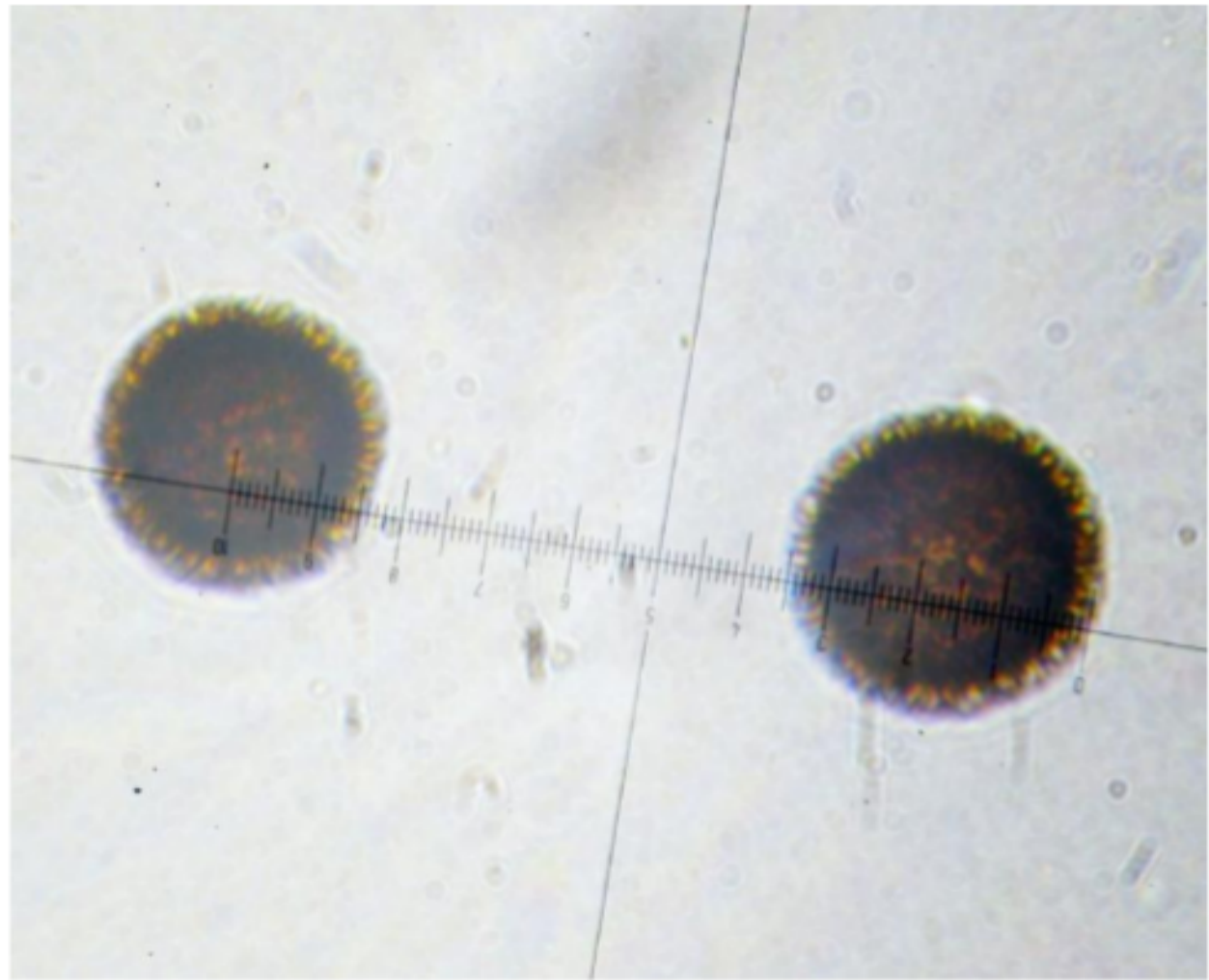


http://www.funghiitaliani.it/index.php?app=core&module=attach§ion=attach&attach_rel_module=post&attach_id=381668

Spore che in alcuni casi possono arrivare a 30 μ m.



http://www.funghiitaliani.it/index.php?app=core&module=attach§ion=attach&attach_rel_module=post&attach_id=381669



http://www.funghiitaliani.it/index.php?app=core&module=attach§ion=attach&attach_rel_module=post&attach_id=381670

[Back to Funghi Non Commestibili o Sospetti](#)